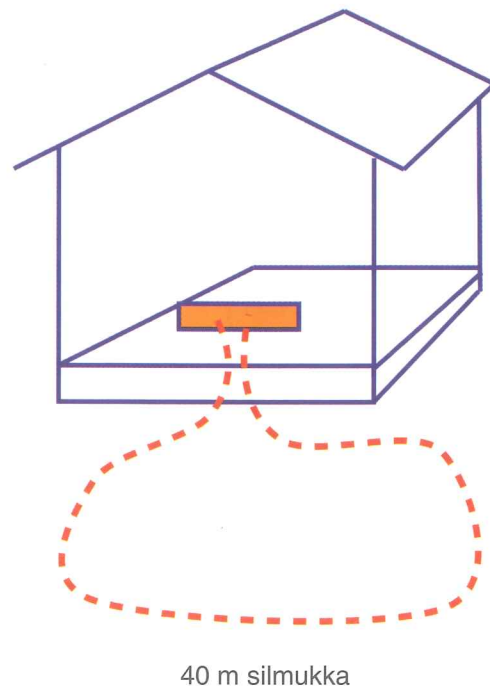
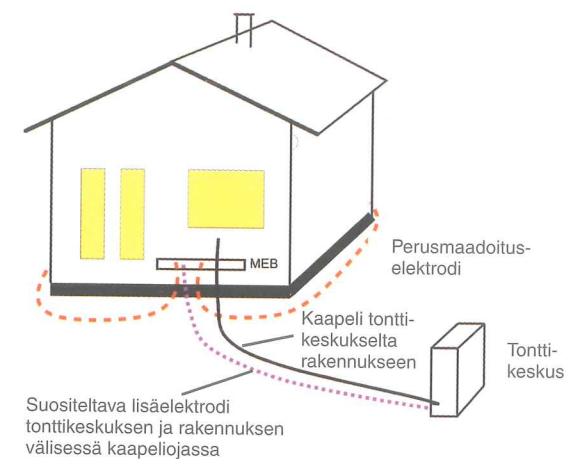


Kuva 6.6. Maadoituselektrodi silloin, kun se ei ole suojattu vahingoittumiselta.

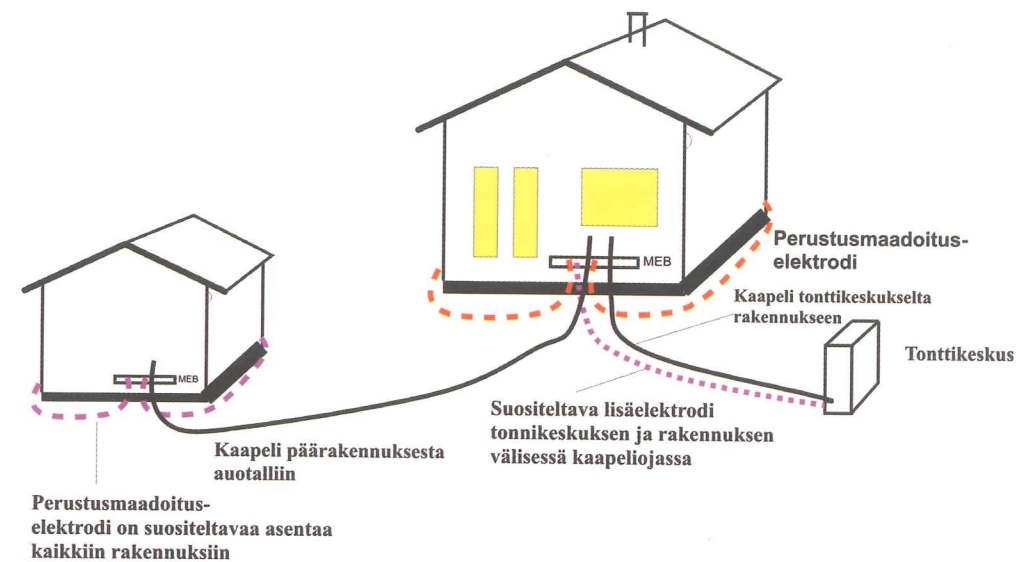


Kuva 6.7. Renkaan muotoinen maadoituselektrodi.

Kuvissa 6.8–6.10 on esitetty maadoituselektrodin sijoittamista erityyppisissä liittymissä.



Kuva 6.8. Omakotitalo, jossa on tonttikeskus.



Kuva 6.9. Omakotitalo, jossa on erillinen lisärakennus.